




CATÁLOGO

# SOLUCIONES DE CORTE

Gama de maquinaria de corte para cubrir todas las necesidades del mercado Sign



# ÍNDICE

## Cortadoras Verticales

Cortadora Vertical Verdi Basic .....	4
Cortadora Vertical Verdi Twin .....	6
Cortadora Vertical Wincut .....	8
Cortadora Vertical Inblade .....	10
Cortadora Vertical Inblade Pro .....	12

## Cortadoras de Mesa

Cortadora Horizontal Inbest Basic .....	14
Cortadora Horizontal Inbest Twin .....	16
Cortadora Horizontal Inbest Pro .....	18

Compresores .....	20
Comparador Cortadoras .....	22



## ENTRA EN NUESTRA WEB, [www.inglet.com](http://www.inglet.com)

Donde podrás encontrar todos nuestros productos, las novedades, ofertas y promociones con fotografías y descripciones detalladas... Navega de una manera cómoda y sencilla por las diferentes secciones o simplemente escribe en el buscador el producto que deseas encontrar.



## COMPRA EN NUESTRA TIENDA ONLINE

Regístrate para más agilidad en la gestión de tus pedidos. Date de alta en nuestra web y consigue exclusivas promociones!



## INNOVACIÓN CONSTANTE

Presentamos esta selección de productos con interesantes novedades. Aquí encontrarás soluciones vanguardistas para hacer tu labor más fácil.



## PROFESIONALES A TU SERVICIO

El cliente es nuestra razón de ser. En inglet encontrarás una atención personalizada para asesorarte y aconsejarte las soluciones que más se adapten a tus necesidades. Tel. 973 312 312, Fax 973 310 755, E-mail: [comercial@inglet.com](mailto:comercial@inglet.com)



## MANTÉN TU MAQUINARIA A PUNTO

Estamos preparados para ofrecerte un gran equipo humano que te brindará el mejor servicio de atención técnica. No dudes en contactar con nosotros para cualquier consulta. Estaremos encantados de ayudarte.

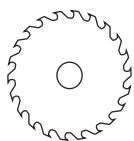


## ENTREGA INMEDIATA

El centro de expedición inglet se convierte en el verdadero almacén del cliente. Calidad e inmediatez en la entrega son siempre nuestros principales objetivos.

## Cortadora Vertical Verdi Basic

Información Técnica	72 85 10 Basic 122 cm	72 85 15 Basic 157 cm	72 85 32 Basic 210 cm	72 85 30 Basic 244 cm	72 85 40 Basic 305 cm
<b>Operación del disco</b>	Semi-automático	Semi-automático	Electrónico	Electrónico	Electrónico
<b>Avance del disco</b>	Manual	Manual	Automático	Automático	Automático
<b>Control de velocidad</b>	No	No	Sí	Sí	Sí
<b>Disco</b>	250 x 30 mm / Z80	250 x 30 mm / Z80	250 x 30 mm / Z80	250 x 30 mm / Z80	250 x 30 mm / Z80
<b>Altura máxima corte</b>	122 cm / 48"	157 cm / 61"	210 cm / 82,7"	244 cm / 96"	305 cm / 120"
<b>Potencia motor</b>	1,5 hp	1,5 hp	1,5 hp	1,5 hp	1,5 hp
<b>Velocidad motor</b>	2700 RPM	2700 RPM	2700 RPM	2700 RPM	2700 RPM
<b>Voltaje</b>	220 V / 110 V	220 V / 110 V	220 V / 110 V	220 V / 110 V	220 V / 110 V
<b>Dimensiones</b>	212 x 250 x 50 cm	242 x 250 x 50 cm	298 x 250 x 50 cm	345 x 250 x 50 cm	395 x 250 x 50 cm
<b>Peso</b>	125 Kg / 276 lb	145 Kg / 319 lb	162 Kg / 357 lb	178 Kg / 393 lb	205 Kg / 452 lb
<b>Dimensiones embalaje A</b>	260 x 70 x 62 cm	260 x 70 x 62 cm	410 x 70 x 62 cm	410 x 70 x 62 cm	410 x 70 x 62 cm
<b>Peso embalaje A</b>	137 Kg	149 Kg	172 Kg	184 Kg	201 Kg
<b>Dimensiones embalaje B</b>	161 x 131 x 13 cm	195 x 131 x 13 cm	197 x 132 x 13 cm	197 x 140 x 13 cm	197 x 160,5 x 13 cm
<b>Peso embalaje B</b>	42 Kg	52 Kg	63 Kg	68 Kg	80 Kg

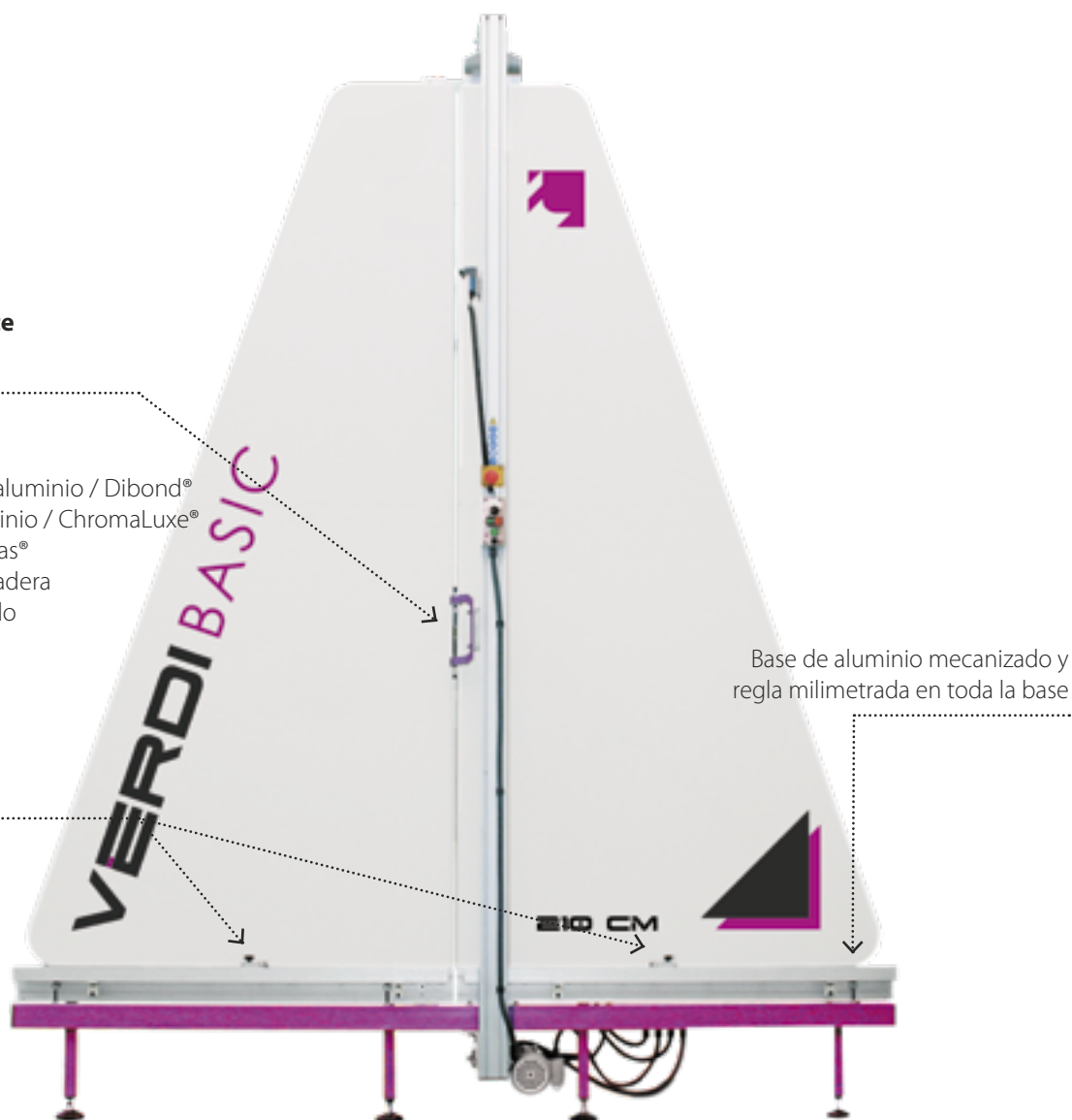


### Cabezal de corte con disco

#### Corta

PVC espumado  
Compuestos de aluminio / Dibond®  
Láminas de aluminio / ChromaLuxe®  
Acrílicos / Plexiglas®  
Tableros DM / madera  
Plástico corrugado

Topes de medida a cada lado



**La Verdi Basic es una cortadora multi-substrato** diseñada para cortar cualquier tipo de material rígido hasta una altura de corte de 305 cm y un espesor máximo de 22 mm. El mecanismo fácil de usar, combinado con su potente motor, la convierten en una sierra esencial en cualquier taller donde se requiera cortar materiales rígidos.

**La Verdi Basic viene equipada con un disco universal** capaz de cortar de forma precisa materiales rígidos tales como Compuesto de Aluminio, PVC espumado, Acrílicos, entre otros. El disco es guiado por un robusto y fiable sistema de guía lineal de rodamientos que elimina cualquier vibración y garantiza un perfecto corte recto en todo el camino.

**La Verdi Basic se fabrica en 5 tamaños distintos:** En los modelos 122 cm (48") y 157 cm (61.8") el disco se acciona manualmente, mientras que en los modelos 210 cm (82.7"), 244 cm (96.1") y 305 cm (120.1") el movimiento es automático a través de un mecanismo accionado por correa. Aspirador disponible como accesorio para un uso sin polvo de la máquina.

#### Materiales que corta la Verdi Basic:

Compuesto de Aluminio, Plancha de aluminio, PVC, Acrílicos, DM, Madera, Plástico corrugado...

**Uso seguro:** Cubierta acrílica para proteger al operador del disco y para sujetar el material durante el corte.

**Regulador de velocidad de avance:** Regulador para ajustar la velocidad de corte del disco dependiendo del material que se tenga que cortar.

**Tope de recorrido ajustable:** Permite la posibilidad de ajustar la posición de paro del disco, para cortar pequeñas piezas sin perder tiempo.

**Potente motor de 1.5 Hp:** Motor silencioso y potente para cortar materiales muy rígidos sin limitaciones.

**Otras características:** El disco vuelve automáticamente a la posición superior después de cada corte. Ruedas de nylon en la base para manejar fácilmente materiales grandes. Dos topes de medida para establecer con precisión la medida deseada. Laser disponible como accesorio, útil para indicar la línea de corte. Todos los modelos provistos de patas ajustables.



RÍGIDOS	Grosor máx.
PVC espumado	20 mm
Compuestos de aluminio / Dibond®	12 mm
Láminas de aluminio / ChromaLuxe®	3 mm
Acrílicos / Plexiglas®	12 mm
Tableros DM / madera	20 mm

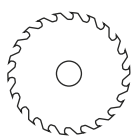
SEMIRRÍGIDOS	Grosor máx.
Plástico corrugado	20 mm

ACCESORIOS	Basic 122	Basic 157	Basic 210	Basic 244	Basic 305
Prensor neumático	14 20 20	14 20 21	14 20 22	14 20 23	14 20 24
Láser	14 20 06	14 20 06	14 20 06	14 20 06	14 20 06
Prolongación -1 m-	14 20 02	14 20 02	14 20 02	14 20 02	14 20 02
Tope de medida -derecha-	45 11 11	45 11 11	45 11 11	45 11 11	45 11 11
Tope de medida -izquierda-	45 11 75	45 11 75	45 11 75	45 11 75	45 11 75
Aspirador, 2 hp	02 12 06	02 12 06	02 12 06	02 12 06	02 12 06
Compresor, 1 Hp -6 l-	02 09 44	02 09 44	02 09 44	02 09 44	02 09 44
Compresor, 0.5 Hp -9 l-	02 09 38	02 09 38	02 09 38	02 09 38	02 09 38
Compresor, 1 Hp -24 l-	02 09 40	02 09 40	02 09 40	02 09 40	02 09 40
Compresor OS20P, 2 Hp -24 l-	02 09 24	02 09 24	02 09 24	02 09 24	02 09 24
Compresor L20, 2 Hp -24 l-	02 09 26	02 09 26	02 09 26	02 09 26	02 09 26
Disco universal	14 03 70	14 03 70	14 03 70	14 03 70	14 03 70
Disco para plástico	14 03 60	14 03 60	14 03 60	14 03 60	14 03 60
Disco para aluminio	14 03 22	14 03 22	14 03 22	14 03 22	14 03 22
Disco para madera	14 03 30	14 03 30	14 03 30	14 03 30	14 03 30

## Cortadora Vertical Verdi Twin

Información Técnica	72 85 50 Twin 122	72 85 51 Twin 157	728554 Twin 210	728552 Twin 244	728553 Twin 305
<b>Operación disco</b>	Semi-Automático	Semi-Automático	Electrónico	Electrónico	Electrónico
<b>Operación cuchilla</b>	Neumático	Neumático	Neumático	Neumático	Neumático
<b>Control de velocidad</b>	No	No	Sí	Sí	Sí
<b>Disco</b>	250x30 mm/ Z80	250x30 mm/ Z80	250x30 mm / Z80	250x30 mm / Z80	250x30 mm / Z80
<b>Altura máxima corte</b>	122 cm / 48"	157 cm / 61"	210 cm / 82,7"	244 cm / 96"	305 cm / 120"
<b>Potencia motor</b>	1,5 hp	1,5 hp	1,5 hp	1,5 hp	1,5 hp
<b>Velocidad motor</b>	2700 RPM	2700 RPM	2700 RPM	2700 RPM	2700 RPM
<b>Voltaje</b>	220 V / 110 V	220 V / 110 V	220 V / 110 V	220 V / 110 V	220 V / 110 V
<b>Dimensiones</b>	212 x 250 x 50 cm	242 x 250 x 50 cm	298 x 250 x 50 cm	345 x 250 x 50 cm	395 x 250 x 50 cm
<b>Peso</b>	138 Kg / 304 lb	161 Kg / 355 lb	186 Kg / 410 lb	203 Kg / 448 lb	233 Kg / 514 lb
<b>Dimensiones embalaje A</b>	260 x 70 x 62 cm	260 x 70 x 62 cm	410 x 70 x 62 cm	410 x 70 x 62 cm	410 x 70 x 62 cm
<b>Peso embalaje A</b>	150 Kg	165 Kg	251 Kg	209 Kg	229 Kg
<b>Dimensiones embalaje B</b>	161 x 131 x 13 cm	195 x 131 x 13 cm	197 x 132 x 13 cm	197 x 140 x 13 cm	197 x 160,5 x 13 cm
<b>Peso embalaje B</b>	42 Kg	52 Kg	63 Kg	68 Kg	80 Kg
<b>Dimensiones embalaje C</b>	58 x 58 x 92 cm	58 x 58 x 92 cm	58 x 58 x 92 cm	58 x 58 x 92 cm	58 x 58 x 92 cm
<b>Peso embalaje C</b>	55 Kg	55 Kg	55 Kg	55 Kg	55 Kg

Prensor neumático

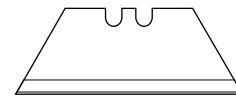
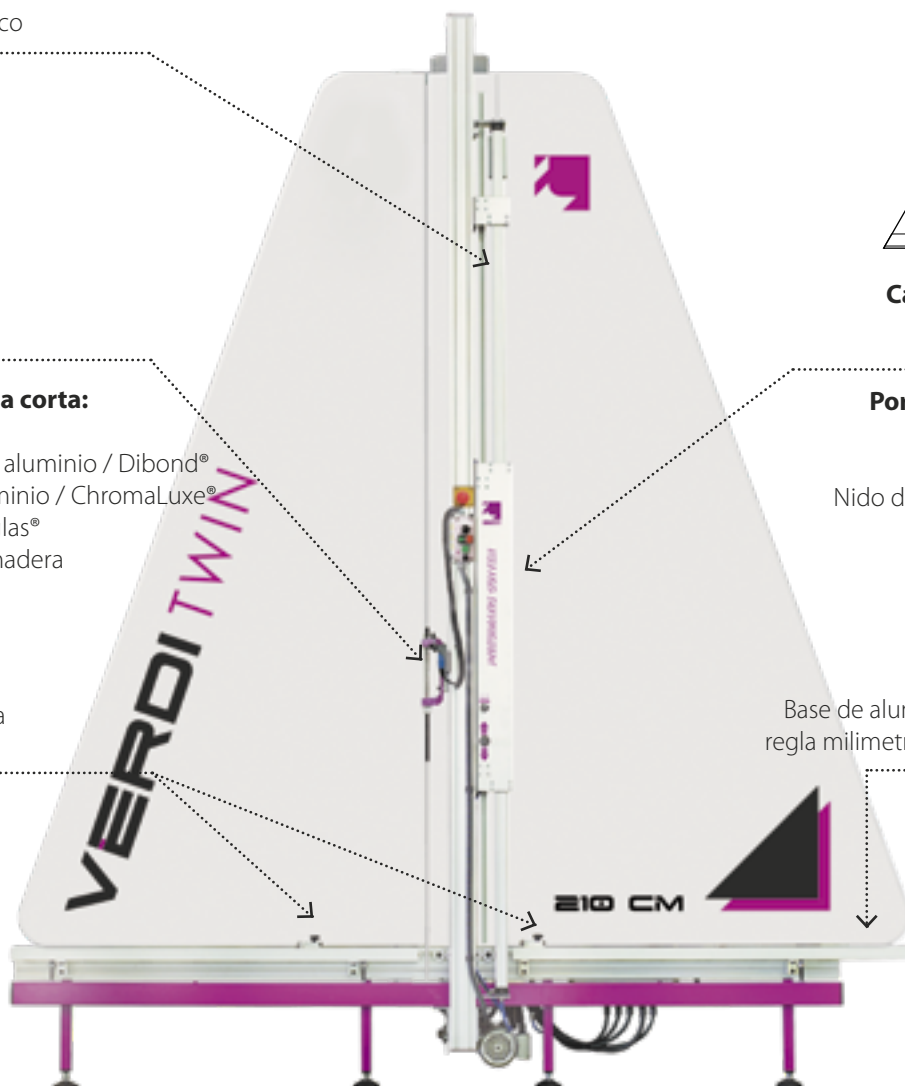


**Cabezal corte con disco**

**Por la izquierda corta:**

PVC espumado  
Compuestos de aluminio / Dibond®  
Láminas de aluminio / ChromaLuxe®  
Acrílicos / Plexiglas®  
Tableros DM / madera

Topes de medida a cada lado



**Cabezal neumático con cuchilla**

**Por la derecha corta:**

Cartón pluma  
Cartón  
Nido de abeja / Re-board®  
Plástico corrugado  
Passepartout  
Glass  
Vidrio

Base de aluminio mecanizado y regla milimetrada en toda la base

**La cortadora vertical Verdi Twin está diseñada para cortar cualquier tipo de material rígido y semirrígido hasta una altura de corte de 305 cm y un espesor máximo de 20 mm.** Sus características únicas garantizan cubrir de manera rápida, precisa y lisa cualquier necesidad de corte, desde un bajo volumen hasta una alta producción.

**La Verdi Twin está equipada con dos sistemas de corte listos para usar:** un disco a la izquierda para cortar materiales rígidos y un cortador neumático a la derecha para semirrígidos. El movimiento del disco es guiado por un robusto sistema de guía que garantiza un corte recto y perfecto en todo el recorrido. Su potente motor garantiza un resultado preciso. El movimiento neumático del cortador ofrece una solución rápida y fácil de usar para cortar cualquier material semirrígido.

**La cortadora vertical Verdi Twin se fabrica en 5 tamaños distintos:** En los modelos 122 cm (48") y 157 cm (61.8") el disco se acciona manualmente. En los modelos 210 cm (82.7"), 244 cm (96.1") y 305 cm (120.1") el movimiento es automático a través de un mecanismo accionado por correa.

**Materiales que corta la Verdi Twin:** PVC Espumado, Compuesto de aluminio / Dibond®, Láminas de aluminio / ChromaLuxe®, Acrílicos / Plexiglas®, Tablero DM / Madera, Vidrio, Cartón pluma, Cartón, Nido de abeja / Re-board®, Plástico corrugado o Passepartout.

**Todos los modelos van equipados con un potente aspirador de 2 Hp** (02 12 06) para garantizar un funcionamiento sin polvo.

**Regulador de velocidad de avance:** regulador para ajustar la velocidad de corte del disco dependiendo del material que se tenga que cortar. (Solo para los modelos 210, 244 y 305).

**Tope de recorrido ajustable:** permite la posibilidad de ajustar la altura dónde debe parar el disco, muy útil para cortar pequeñas piezas sin perder tiempo.


**Potente motor de 1.5 hp:** motor silencioso y potente para cortar materiales muy rígidos sin limitaciones.

**Interruptor neumático fácil de usar:** para activar de manera rápida y fácil el cortador neumático.

**Sistema de sujeción neumática:** para sujetar el material y con posibilidad de regular la presión si se requiere.

**Fiabilidad de uso:** equipada con una base de aluminio mecanizado para garantizar un buen apoyo del material, necesario para obtener un corte preciso y escuadrado.

**Otras características:** El disco vuelve automáticamente a la posición superior después de cada corte. Protector de seguridad transparente y protector del disco de corte. Dos topes de medida para establecer con precisión la medida deseada. Laser disponible como accesorio, útil para indicar la línea de corte. Todos los modelos provistos de patas ajustables.



RÍGIDOS	Disco	Cuchilla	SEMIRRÍGIDOS	Disco	Cuchilla
PVC Espumado	20 mm	5 mm	Cartón pluma	-	20 mm
Compuesto de aluminio / Dibond®	12 mm	-	Cartón	-	20 mm
Láminas de aluminio / ChromaLuxe®	3 mm	-	Nido de abeja / Re-board®		20 mm
Acrílicos / Plexiglas®	12 mm	-	Plástico corrugado	20 mm	5 mm
Tablero DM / Madera	20 mm	-	Passepartout	-	4 mm
Vidrio	-	6 mm * / ◇			

\* Se requiere accesorio opcional. Solo para Verdi 122 y 157 cm.

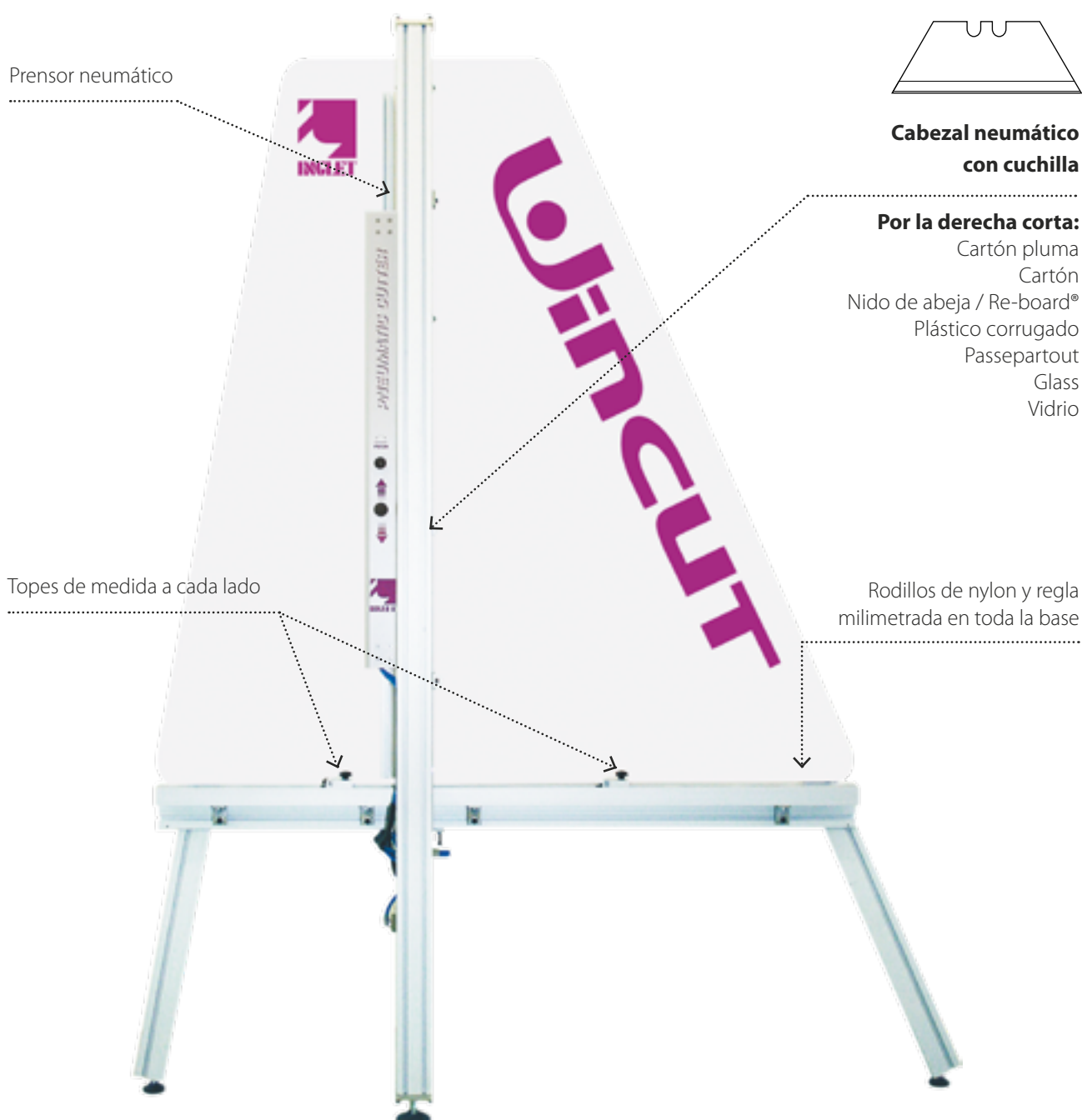
◇ Marcar y partir.

## ACCESORIOS

Aspirador 2 hp -incluido-	02 12 06	Compresor, 0.5 Hp -9 l-	02 09 38	Disco para aluminio	14 03 22
Láser	14 20 06	Compresor, 1 Hp -24 l-	02 09 40	Disco para madera	14 03 30
Prolongación -1 m-	14 20 02	Compresor OS20P, 2 Hp -24 l-	02 09 24	Cuchilla Trapezoidal	13 01 30
Tope de medida -derecha-	45 11 11	Compresor L20, 2 Hp -24 l-	02 09 26	Rulina para vidrio **	14 07 43
Tope de medida -izquierda-	45 11 75	Disco universal	14 03 70		
Compresor, 1 Hp -6 l-	02 09 44	Disco para plástico	14 03 60		

\*\* Solo para Verdi 122 y 157 cm.

Información Técnica	72 85 02 Wincut 160	72 85 04 Wincut 246	72 85 03 Wincut 305
<b>Operación</b>	Neumática	Neumática	Neumática
<b>Cabezal corte</b>	Neumática	Neumática	Neumática
<b>Altura máx. de corte</b>	160 cm / 63"	246 cm / 96"	305 cm / 120"
<b>Dimensiones</b>	239 x 192 x 50 cm	330 x 246 x 56 cm	386 x 246 x 62 cm
<b>Dimensiones embalaje A</b>	260 x 70 x 62 cm	410 x 70 x 62 cm	410 x 70 x 62 cm
<b>Peso embalaje A</b>	95 Kg	152 Kg	184 Kg
<b>Dimensiones embalaje B</b>	174 x 106 x 9 cm	174 x 144 x 10	174 x 144 x 10 cm
<b>Peso embalaje B</b>	25 Kg	30 Kg	34 Kg





**La cortadora vertical neumática Wincut está diseñada para cortar específicamente materiales semi-rígidos y también vidrio hasta 305 cm.** El movimiento del cabezal de corte se realiza a través de un cilindro neumático que garantiza un corte rápido y liso. La máquina también está equipada con un sistema de sujeción neumático para sujetar fuertemente el material que se va a cortar.

**La Wincut viene equipada con dos cabezales de corte intercambiables,** uno para cortar materiales semi-rígidos hasta 20 mm utilizando un cuchilla especial y otro para cortar vidrio hasta 3 mm utilizando una rulina de corte.

**Materiales que corta la Wincut:** cartón pluma, cartón, panel de abeja / Re-board®, plástico corrugado, PVC, passepartout, vidrio...

**La cortadora vertical neumática Wincut está disponible en tres tamaños de corte distintos:** 160 cm (63"), 246 cm (96") y 305 cm (120").

#### Distintos cabezales de corte disponibles:

Disponibles dos cabezales de corte distintos para cortar materiales semi-rígidos y vidrio.

#### Fácil funcionamiento:

Interruptor neumático para activar de manera fácil y rápida el cortador neumático.

#### Sistema de sujeción neumática:

Sistema para sujetar el material útil y con posibilidad de regular la presión si se requiere.

#### Otras características:

- Ruedas de nylon en la base para manejar fácilmente materiales grandes.
- Dos topes de medida para establecer con precisión la medida deseada.
- Fácil de instalar y escuadrar a través del sistema de tornillo de ajuste.
- Laser disponible como accesorio, útil para indicar la línea de corte.



RÍGIDOS	Grosor máx.	SEMIRRÍGIDOS	Grosor máx.
PVC Espumado	5 mm	Cartón pluma	20 mm
Vidrio	6 mm ♦	Cartón	20 mm
		Nido de abeja / Re-board®	13 mm
		Plástico corrugado	5 mm
		Passepartout	✓


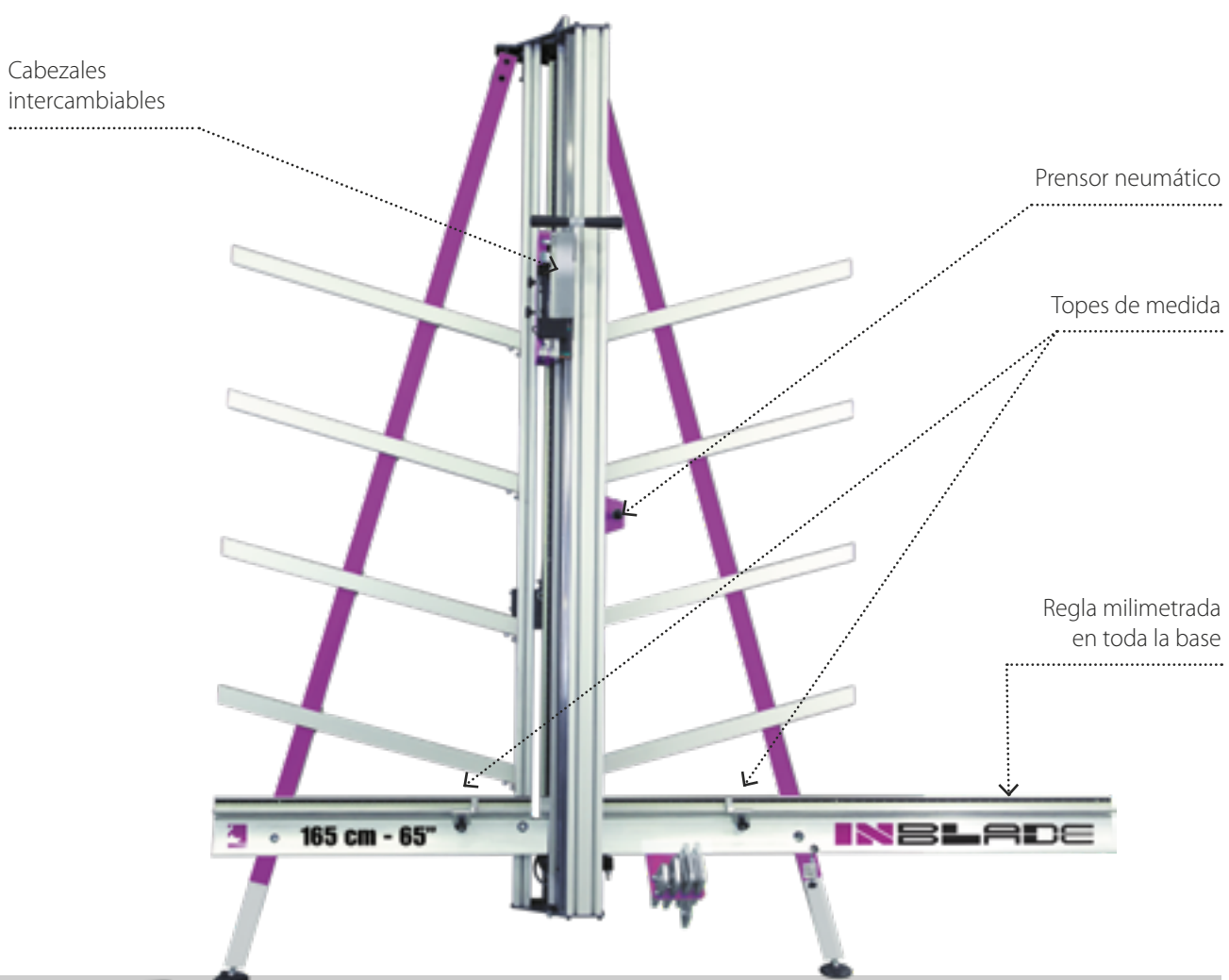
♦ Marcar y partir.

#### ACCESORIOS

Cabezal corte cuchilla -Incluido-	45 11 33
Cabezal corte vidrio -Incluido-	45 17 80
Láser	14 20 06
Prolongación -1 m-	14 20 02
Tope de medida -derecha-	45 11 11
Tope de medida -izquierda-	45 11 75
Cuchillas trapezoidales-100 u-	13 01 30
Rulinas para corte vidrio	14 07 43
Compresor, 1 Hp -24 l-	02 09 40
Compresor OS20P, 2 Hp -24 l-	02 09 24
Compresor L20, 2 Hp -24 l-	02 09 26

# Cortadora Vertical Inblade

Información Técnica	728561 Inblade 165 cm	72 85 62 Inblade 210 cm	728563 Inblade 250 cm
<b>Cabezal de corte</b>	Manual	Manual	Manual
<b>Sistema de sujeción</b>	Neumático	Neumático	Neumático
<b>Altura máxima corte</b>	165 cm / 65"	210 cm / 82"	250 cm / 98"
<b>Dimensiones A x B x C</b>	225 x 210 x 56 cm 88,5 x 82 x 22"	268 x 210 x 56 cm 105 x 82 x 22"	310 x 210 x 56 cm 122 x 82 x 22"
<b>Peso</b>	70 Kg / 154 lb	84 Kg / 185 lb	102 kg / 224 lb
<b>Dimensiones embalaje</b>	231 x 49 x 46 cm	278 x 49 x 46 cm	331 x 49 x 46 cm
<b>Peso embalaje</b>	94 Kg 105 Kg (con pie soporte)	114 Kg 126 Kg (con pie soporte)	130 Kg 144 Kg (con pie soporte)



**COMPUESTO ALUMINIO**

Hasta 4 mm  
-Incluido-  
Ref. 45 19 90

**CUCHILLA TRIPLE**

Hasta 20 mm  
-Opcional-  
Ref. 45 18 97

**ACRÍLICO**

Hasta 6 mm  
-Opcional-  
Ref. 45 18 96

**SEMIRRÍGIDO**

Hasta 13 mm  
-Incluido-  
Ref. 45 19 91

**VIDRIO**

Hasta 6 mm  
-Opcional-  
Ref. 45 18 99

**HENDIDOS V-GROOVE RÍGIDOS**

Hasta 5 mm  
-Opcional-  
Ref. 45 18 98

**HENDIDOS V-GROOVE SEMIRRÍGIDOS**

Hasta 20 mm  
-Opcional-  
Ref. 45 19 85 / 45 19 86  
+ 45 19 04

**La cortadora vertical InBlade corta todos los materiales rígidos y semirrígidos utilizados hoy en día en los mercados de la comunicación visual, la enmarcación y la fotografía.** El sistema fiable de guía con deslizamiento lineal, combinado con una estructura robusta, garantiza un corte preciso y liso en todos los materiales.

**El sistema de cabezales de corte intercambiable** ofrece una solución fácil para sujetar todos los cabezales de corte disponibles y está listo para ser utilizado con nuevas herramientas desarrolladas en el futuro.

**Disponible en 3 medidas de corte:** 165 cm (65"), 210 cm (82") & 250 cm (98") and it allows cutting the surprising maximum thickness of 20 mm.



**La cortadora vertical InBlade está disponible en tres medidas de corte:** 165 cm (65"), 210 cm (82") y 250 cm (98") y permite cortar el sorprendente grosor máximo de: 20 mm.

**Incluye:** Cabezal de corte para compuestos de aluminio (hasta 4 mm). Ref. 45 19 90. Cabezal de corte para materiales semi-rígidos (hasta 13 mm). Ref. 45 19 91.

**Movimiento preciso del cabezal de corte:** Dos patines de deslizamiento localizados en una guía lineal para un movimiento del cabezal de corte rápido y preciso.

**Sujeción neumática:** El sistema de sujeción neumático ofrece una manera rápida y fiable de sujetar el material.

**Otras Características:** Contrapeso guiado que soporta el peso del cabezal para facilitar el trabajo. Patas telescópicas para encontrar fácilmente la posición de trabajo más cómoda. Fácil de instalar y escuadrar a través del sistema de tornillo de ajuste. Puede ir montada a la pared o apoyada en pie soporte independiente.



RÍGIDOS	Grosor máx.
PVC Espumado	13 mm
Compuesto de aluminio / Dibond®	4 mm
Láminas de aluminio / Cromaluxe®	1 mm
Acrílicos / Plexiglas®	4 mm
Tablero DM / Madera	6 mm * / ♦
Vidrio	6 mm * / ♦

SEMIRRÍGIDOS	Grosor máx.
Cartón pluma	13 mm / 20 mm *
Cartón	13 mm / 20 mm *
Nido de abeja / Re-board®	13 mm / 20 mm *
Plástico corrugado	13 mm
Passepartout	✓

V-GROOVE	Grosor máx.
Compuesto de aluminio / Dibond®	4 mm *
Nido de abeja / Re-board®	20 mm *
Cartón pluma	13 mm *

\* Se requiere accesorio opcional. ♦ Marcar y partir.

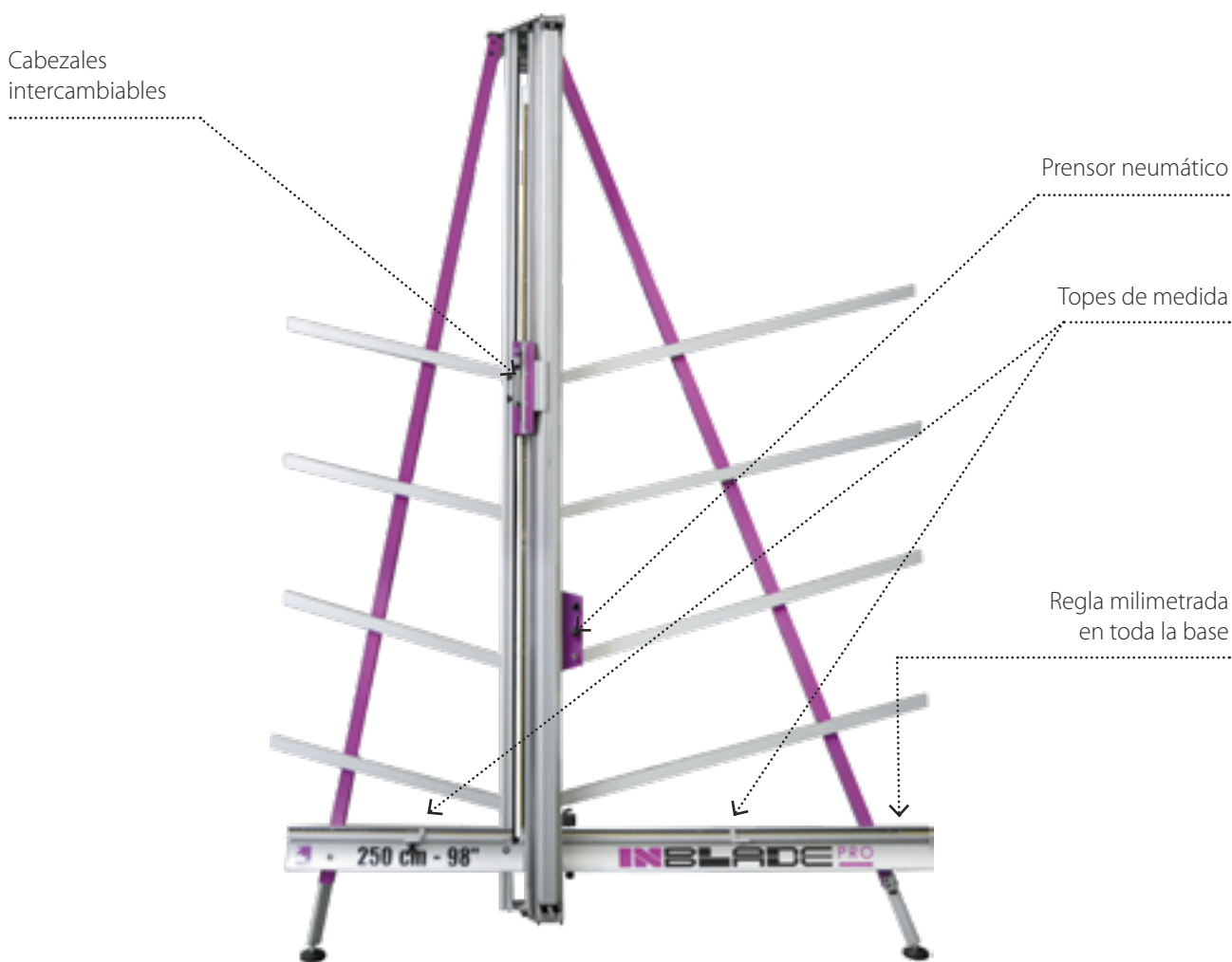
## ACCESORIOS

Cabezal corte acrílico -Incluido-	45 19 90
Cabezal corte cuchilla simple -Incluido-	45 19 91
Cabezal corte acrílico	45 18 96
Cabezal corte cuchilla triple	45 18 97
Cabezal hendidos (V-Groove)	45 18 98
Cabezal corte vidrio	45 18 99
Soporte para cabezales V-Groove	45 19 04
Cabezal V-Groove para Re-board®	45 19 85
Cabezal V-Groove para Cartón pluma	45 19 86
Prolongación -1 m-	14 20 08
Láser	45 06 51
Soporte de pie Inblade, 165	45 18 01
Soporte de pie Inblade, 210	45 18 02

Soporte de pie Inblade, 250	45 19 13
Cuchillas trapezoidales -100 u-	13 01 30
Cuchilla marcado acrílico -5 u-	13 01 25
Cuchilla V-Groove	13 01 71
Cuchilla circular-2 u-	13 01 72
Cuchilla V-Groove para Re-board®	13 01 79
Cuchilla V-Groove para cartón pluma	13 01 80
Rulina corte para vidrio	14 07 43
Compresor, 1 Hp -6 l-	02 09 44
Compresor, 0.5 Hp -9 l-	02 09 38
Compresor, 1 Hp -24 l-	02 09 40
Compresor OS20P, 2 Hp -24 l-	02 09 24
Compresor L20, 2 Hp -24 l-	02 09 26

## Cortadora Vertical Inblade Pro

Información Técnica	72 85 81 Inblade Pro 165	72 85 82 Inblade Pro 210	72 85 83 Inblade Pro 250	72 85 84 Inblade Pro 305
<b>Cabezal de corte</b>	Neumático	Neumático	Neumático	Neumático
<b>Sistema de sujeción</b>	Neumático	Neumático	Neumático	Neumático
<b>Altura máxima corte</b>	165 cm / 65 "	210 cm / 82 "	250 cm / 98 "	305 cm / 120 "
<b>Dimensiones A x B x C</b>	225 x 210 x 56 cm 88,5 x 82 x 22 "	268 x 210 x 56 cm 105 x 82 x 22 "	310 x 210 x 56 cm 122 x 82 x 22 "	365 x 210 x 56 cm 143 x 82 x 22 "
<b>Peso</b>	70 Kg / 154 lb	85 Kg / 187 lb	104 Kg / 229 lb	128 Kg / 282 lb
<b>Dimensiones embalaje</b>	231 x 49 x 46 cm	278 x 49 x 46 cm	331 x 49 x 46 cm	410 x 49 x 46 cm
<b>Peso embalaje</b>	94 Kg 105 Kg (con pie soporte)	115 Kg 127 Kg (con pie soporte)	134 Kg 148 Kg (con pie soporte)	182 Kg 198 Kg (con pie soporte)



**COMPUESTO ALUMINIO**  
Hasta 4 mm  
-Incluido-  
Ref. 45 19 90



**CUCHILLA TRIPLE**  
Hasta 20 mm  
-Opcional-  
Ref. 45 18 97



**ACRÍLICO**  
Hasta 6 mm  
-Opcional-  
Ref. 45 18 96




**SEMIRRÍGIDO**  
Hasta 13 mm  
-Incluido-  
Ref. 45 19 91



**VIDRIO**  
Hasta 6 mm  
-Opcional-  
Ref. 45 18 99



**HENDIDOS V-GROOVE RÍGIDOS**  
Hasta 5 mm  
-Opcional-  
Ref. 45 18 98




**HENDIDOS V-GROOVE SEMIRRÍGIDOS**  
Hasta 20 mm  
-Opcional-  
Ref. 45 19 85 / 45 19 86  
+ 45 19 04

**La cortadora vertical InBlade Pro** añade comodidad a las características ya únicas de la InBlade gracias a la potencia de su cilindro neumático que, combinado con un fiable sistema de guía con deslizamiento lineal, mueve de una manera rápida y precisa el cabezal de corte, lo que permite cortar cualquier material sin necesidad de ejercer una presión manual. También está equipada con un control que regula la velocidad del cabezal de corte en función del material a cortar, lo que garantiza un corte suave para todos los usos. El sistema de cabezales de corte intercambiables ofrece una solución fácil para trabajar cómodamente con todos los cabezales de corte disponibles y está listo para ser utilizado por nuevas herramientas desarrolladas en el futuro.



**La InBlade Pro está disponible en cuatro tamaños de corte:** 165 cm (65"), 210 cm (82"), 250 cm (98") y 305 cm (120"). Permite cortar un grosor máximo de hasta 20 mm.

**Incluye:** Cabezal de corte para compuestos de aluminio (hasta 4 mm). Ref. 45 19 90. Cabezal de corte para materiales semi-rígidos (hasta 13 mm). Ref. 45 19 91.



**Robusto cilindro neumático:** Mueve el cabezal de corte rápidamente y cortar cualquier material sin esfuerzo.

**Dos soportes de rodamiento:** En un sistema de guía con deslizamiento lineal para un movimiento del cabezal de corte rápido y preciso.

**El sistema de sujeción neumática:** Ofrece una forma fácil, rápida y fiable de sujetar el material.



**Otras características:** Sistema de cabezales de corte intercambiables. Láser para indicar la línea de corte. Común para todas las herramientas. (Opcional). Pies regulables para encontrar fácilmente la posición de trabajo más cómoda. Fácil de instalar y escuadrar a través del tornillo de ajuste. Puede ir montada en la pared o en un pie soporte independiente.

RÍGIDOS	Grosor máx.
PVC Espumado	13 mm
Compuesto de aluminio / Dibond®	4 mm
Láminas de aluminio / Cromaluxe®	1 mm
Acrílicos / Plexiglas®	6 mm * / ** / ◇
Tablero DM / Madera	4 mm
Vidrio	6 mm * / ◇

SEMIRRÍGIDOS	Grosor máx.
Cartón pluma	13 mm / 20 mm *
Cartón	13 mm / 20 mm *
Nido de abeja / Re-board®	13 mm / 20 mm *
Plástico corrugado	13 mm
Passepartout	✓

V-GROOVE	Grosor máx.
Compuesto de aluminio / Dibond®	4 mm *
Nido de abeja / Re-board®	20 mm *
Cartón pluma	13 mm *

\* Se requiere accesorio opcional. \*\* Posible pero no para uso diario. ◇ Marcar y partir.

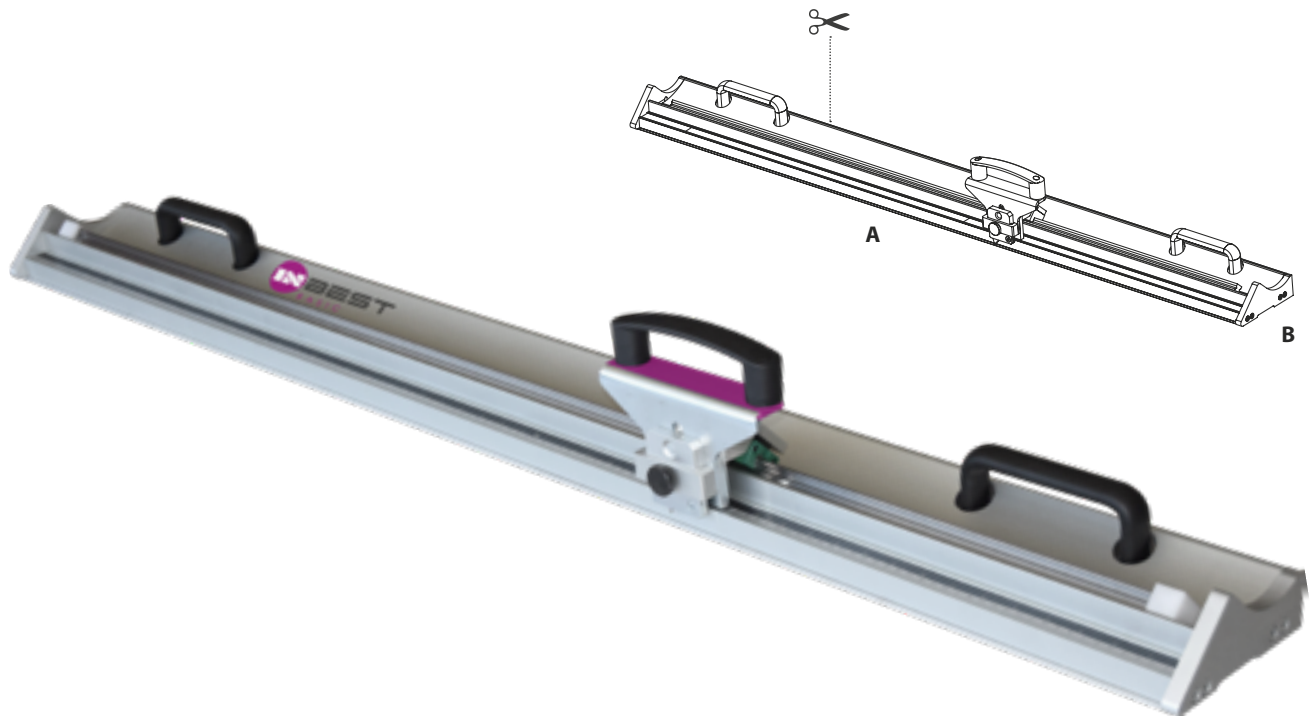
## ACCESORIOS

Cabezal corte acrílico -Incluido-	45 19 90
Cabezal corte cuchilla simple -Incluido-	45 19 91
Cabezal corte acrílico	45 18 96
Cabezal corte cuchilla triple	45 18 97
Cabezal hendidos (V-Groove)	45 18 98
Cabezal corte vidrio	45 18 99
Soporte para cabezales V-Groove	45 19 04
Cabezal V-Groove para Re-board®	45 19 85
Cabezal V-Groove para Cartón pluma	45 19 86
Prolongación -1 m-	14 20 08
Láser	45 06 51
Soporte de pie Inblade, 165	45 18 01
Soporte de pie Inblade, 210	45 18 02

Soporte de pie Inblade, 250	45 19 13
Soporte de pie Inblade, 305	45 19 14
Cuchillas trapezoidales -100 u-	13 01 30
Cuchilla marcado acrílico -5 u-	13 01 25
Cuchilla V-Groove	13 01 71
Cuchilla circular-2 u-	13 01 72
Cuchilla V-Groove para Re-board®	13 01 79
Cuchilla V-Groove para cartón pluma	13 01 80
Rulina corte para vidrio	14 07 43
Compresor, 1 Hp -24 l-	02 09 40
Compresor OS20P, 2 Hp -24 l-	02 09 24
Compresor L20, 2 Hp -24 l-	02 09 26


## Cortadora de Mesa Inbest Basic

Información Técnica	72 68 02 Inbest Basic 110	72 68 03 Inbest Basic 160	72 68 04 Inbest Basic 210	72 68 05 Inbest Basic 260	72 68 06 Inbest Basic 320
<b>Longitud de corte</b>	110 cm / 44"	160 cm / 63"	210 cm / 82"	260 cm / 102"	320 cm / 126"
<b>Largo (A)</b>	138 cm / 55"	188 cm / 74"	238 cm / 93"	288 cm / 113"	348 cm / 137"
<b>Ancho (B)</b>	15,8 cm / 6,22"				
<b>Peso</b>	9,2 kg / 20 lb	12 kg / 26,4 lb	14,8 kg / 32,6 lb	18 kg / 40 lb	21,7 kg / 47 lb
<b>Dimensiones embalaje</b>	154 x 26 x 32 cm	204 x 26 x 32 cm	254 x 26 x 32	304 x 26 x 32 cm	364 x 26 x 32 cm
<b>Peso embalaje</b>	14 Kg	18 Kg	22,50 Kg	25,50 Kg	30 Kg




### SEMI-RÍGIDOS Cabezal Corte

Hasta 13 mm  
(Incluido)  
Ref. 45 22 95




### CUCHILLA CIRCULAR Cabezal Corte

Materiales flexibles  
(Incluido)  
Ref. 45 22 96



### ACRÍLICOS Cabezal Corte

Hasta 4 mm  
(Accesorio)  
Ref. 45 22 92



### REVERSO Cabezal Corte

Derecha a izquierda  
(Accesorio)  
Ref. 45 22 93



### CUCHILLA EXTRA Cabezal Corte

Hasta 20 mm  
(Accesorio)  
Ref. 45 22 94

**La cortadora de sobremesa InBest Basic** ha sido desarrollada y construida para satisfacer todas las necesidades de corte en una gran variedad de materiales gráficos; desde el material flexible más delicado hasta cualquier material semirrígido.

**La cortadora de sobremesa InBest Basic está equipada con un práctico y cómodo porta-cabezal** en el que se puede acoplar un único cabezal de corte. El corte requiere una suave presión hacia abajo con la mano. Su exclusivo sistema lineal de rodamientos para guiar el cabezal de corte garantiza un excelente rendimiento y una precisión extrema, incomparable con cualquier otra cortadora.

**Incluye:** Cabezal de corte para materiales semirrígidos (Hasta 13 mm). Ref. 45 22 95. Cuchilla circular para materiales flexibles (Hasta 4 mm). Ref. 45 22 96.


**Todos los modelos InBest están disponibles en cinco tamaños distintos:** 110 cm (44"), 160 cm (63"), 210 cm (82"), 260 cm (102") y 320 cm (126").

**Sistema de rodamientos lineal:** La combinación de un robusto bloque de rodamiento con el carril lineal de acero es común a todas las cortadoras InBest y garantiza un movimiento preciso y suave del cabezal de corte.

**Cabezales de corte intercambiables:** Fácil sistema para intercambiar rápidamente el cabezal de corte a utilizar, mientras el mango asegura una mayor comodidad.

**Elevador para montaje de mesa:** Disponible para la InBest Basic y la InBest Twin, ofrece un funcionamiento sencillo elevando la cortadora por encima del material para posicionar la línea de corte.

**Otras Características:** Sencilla de instalar y fácil de usar. Tira de plástico para visualizar la línea de corte Grosor de corte hasta 20 mm para materiales semirrígidos. No genera polvo para trabajar con seguridad cerca de las impresoras.



RÍGIDOS	Grosor máx.
PVC Espumado	5 mm / 10 mm **
Acrílicos / Plexiglas®	4 mm * / ◇
SEMIRRÍGIDOS	Grosor máx.
Cartón pluma	13 mm / 20 mm *
Cartón	13 mm / 20 mm *
Nido de abeja / Re-board®	13 mm / 20 mm *
Plástico corrugado	13 mm
Passepartout	✓

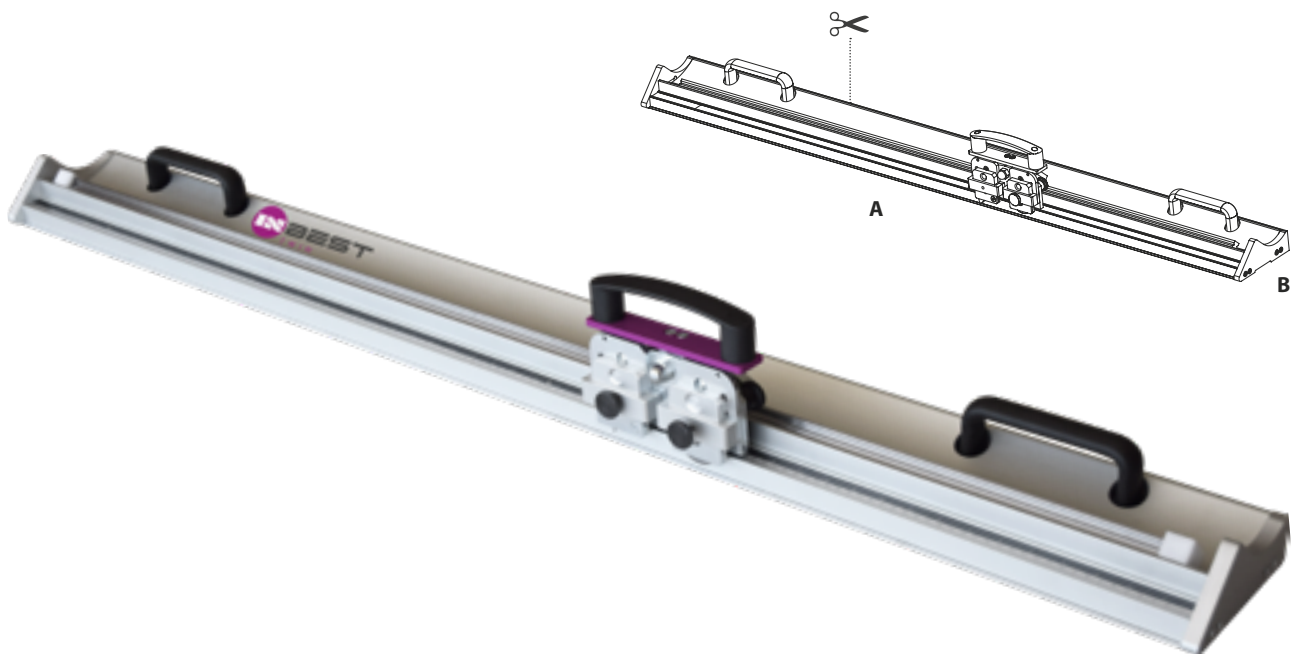
FLEXIBLES	Grosor máx.
Textiles	✓
Film plástico	✓
Materiales de banner	✓
Papel	✓
Vinilos	✓
Hojas magnéticas	✓

\* Accesorio opcional necesario. \*\* El modelo Pro permite cortar sin problemas. En los modelos Basic y Twin es posible, pero no para el uso diario. ◇ Marcar y partir.

## ACCESORIOS


Cabezal de corte semirrígidos -Incluido-	45 22 95
Cabezal de corte cuchilla circular -Incluido-	45 22 96
Cabezal de corte acrílico	45 22 92
Cabezal de corte reverso	45 22 93
Cabezal de corte cuchilla extra	45 22 94
Elevador para InBest Basic & Twin (1 set)	45 22 01
Cuchillas trapezoidales -100 u-	13 01 30
Cuchillas circulares -1 u-	13 01 26
Cuchillas marcado acrílico -5 u-	13 01 47

Información Técnica	72 68 12 Inbest Twin 110	72 68 13 Inbest Twin 160	72 68 14 Inbest Twin 210	72 68 15 Inbest Twin 260	72 68 16 Inbest Twin 320
<b>Longitud de corte</b>	110 cm / 44"	160 cm / 63"	210 cm / 82"	260 cm / 102"	320 cm / 126"
<b>Largo (A)</b>	138 cm / 55"	188 cm / 74"	238 cm / 93"	288 cm / 113"	348 cm / 137"
<b>Ancho (B)</b>	15,8 cm / 6,22"				
<b>Peso</b>	9,8 kg / 21,6 lb	12,6 kg / 28 lb	15,4 kg / 34 lb	18,6 kg / 41 lb	26,5 kg / 57 lb
<b>Dimensiones embalaje</b>	154 x 26 x 32 cm	204 x 26 x 32 cm	254 x 26 x 32	304 x 26 x 32 cm	364 x 26 x 32 cm
<b>Peso embalaje</b>	14,50 Kg	18,50 Kg	23 Kg	26 Kg	30,50 Kg




**SEMI-RÍGIDOS  
Cabezal Corte**

Hasta 13 mm  
(Incluido)  
Ref. 45 22 95




**CUCHILLA CIRCULAR  
Cabezal Corte**

Materiales flexibles  
(Incluido)  
Ref. 45 22 96




**ACRÍLICOS  
Cabezal Corte**

Hasta 4 mm  
(Accesorio)  
Ref. 45 22 92



**REVERSO  
Cabezal Corte**

Derecha a izquierda  
(Accesorio)  
Ref. 45 22 93



**CUCHILLA EXTRA  
Cabezal Corte**

Hasta 20 mm  
(Accesorio)  
Ref. 45 22 94



**La cortadora de sobremesa InBest Twin** ha sido desarrollada y construida para satisfacer todas las necesidades de corte en una gran variedad de materiales gráficos; desde el material flexible más delicado hasta cualquier material semirrígido.

**La InBest Twin cuenta con un revolucionario sistema de portacabezal doble** que permite al usuario tener dos cabezales de corte diferentes instalados al mismo tiempo y bloquearlos en la posición de corte si es necesario. Los distintos cabezales de corte disponibles proporcionan al equipo una gran versatilidad y productividad.

**The InBest Twin features a revolutionary dual cutting head system** to allow the customer to have two different cutting heads installed at one time and block them if required. The different cutting heads available provide the equipment with a great versatility and productivity.

**Incluye:** Cabezal de corte para materiales semirrígidos (Hasta 13 mm). Ref. 45 22 95. Cuchilla circular para materiales flexibles (Hasta 4 mm). Ref. 45 22 96.

**Todos los modelos InBest están disponibles en cinco tamaños distintos:** 110 cm (44"), 160 cm (63"), 210 cm (82"), 260 cm (102") y 320 cm (126").


**Sistema de rodamientos lineal:** La combinación de un robusto bloque de rodamiento con el carril lineal de acero, de las Inbest garantiza un movimiento preciso y suave del cabezal de corte.

**Sistema de mango ergonómico:** Mango ergonómico para cortar cómodamente en ambas direcciones.

**Bloqueo de la cuchilla:** Posibilidad de bloquear la cuchilla en la posición de corte para facilitar el corte de tamaños grandes. No hay necesidad de presionar con la mano el cabezal de corte.

**Elevador para montaje en mesa:** Disponible para la InBest Basic y la InBest Twin, ofrece un funcionamiento sencillo elevando la cortadora por encima del material para posicionar la línea de corte.

**Otras Características:** Sencilla de instalar y fácil de usar. Tira de plástico para visualizar la línea de corte. Grosor de corte hasta 20 mm para materiales semirrígidos. No genera polvo para trabajar con seguridad cerca de las impresoras.



RÍGIDOS	Grosor máx.
PVC Espumado	5 mm / 10 mm **
Acrílicos / Plexiglas®	4 mm * / ◇
SEMIRRÍGIDOS	Grosor máx.
Cartón pluma	13 mm / 20 mm *
Cartón	13 mm / 20 mm *
Nido de abeja / Re-board®	13 mm / 20 mm *
Plástico corrugado	13 mm
Passepartout	✓


FLEXIBLES	Grosor máx.
Textiles	✓
Film plástico	✓
Materiales de banner	✓
Papel	✓
Vinilos	✓
Hojas magnéticas	✓

\* Accesorio opcional necesario. \*\* El modelo Pro permite cortar sin problemas. En los modelos Basic y Twin es posible, pero no para el uso diario. ◇ Marcar y partir.

## ACCESORIOS


Cabezal de corte semirrígidos -Incluido-	45 22 95
Cabezal de corte cuchilla circular -Incluido-	45 22 96
Cabezal de corte acrílico	45 22 92
Cabezal de corte reverso	45 22 93
Cabezal de corte cuchilla extra	45 22 94
Elevador para InBest Basic & Twin (1 set)	45 22 01
Cuchillas trapezoidales -100 u-	13 01 30
Cuchillas circulares -1 u-	13 01 26
Cuchillas marcado acrílico -5 u-	13 01 47

Información Técnica	72 68 22 Inbest Pro 110	72 68 23 Inbest Pro 160	72 68 24 Inbest Pro 210	72 68 25 Inbest Pro 260	72 68 26 Inbest Pro 320
Largo de corte	110 cm / 44"	160 cm / 63"	210 cm / 82"	260 cm / 102"	320 cm / 122"
Largo (A)	146 cm / 58"	196 cm / 77"	246 cm / 96"	296 cm / 116"	356 cm / 140"
Ancho (B)	22,5 cm / 8,86"				
Peso	16 kg / 35 lb	20,5 Kg / 45 lb	26 kg / 57 lb	32 kg / 70.5 lb	45,7 kg / 99 lb
Dimensiones embalaje	154 x 26 x 32 cm	204 x 26 x 32 cm	254 x 26 x 32 cm	304 x 26 x 32 cm	364 x 26 x 32 cm
Peso embalaje	20 Kg	26 Kg	31 Kg	38 Kg	45 kg




**SEMI-RÍGIDOS  
Cabezal Corte**

Hasta 13 mm  
(Incluido)  
Ref. 45 22 95




**CUCHILLA CIRCULAR  
Cabezal Corte**

Materiales flexibles  
(Incluido)  
Ref. 45 22 96




**ACRÍLICOS  
Cabezal Corte**

Hasta 4 mm  
(Accesorio)  
Ref. 45 22 92



**REVERSO  
Cabezal Corte**

Derecha a izquierda  
(Accesorio)  
Ref. 45 22 93



**CUCHILLA EXTRA  
Cabezal Corte**

Hasta 20 mm  
(Accesorio)  
Ref. 45 22 94

**La cortadora de sobremesa InBestPro** ha sido desarrollada y construida para satisfacer todas las necesidades de corte en una gran variedad de materiales gráficos; desde el material flexible más delicado hasta cualquier material semirrígido..

**La característica única de utilizar un sistema de rodamientos lineal** para guiar el cabezal de corte garantiza un excelente rendimiento y una precisión extrema, incomparable con cualquier otro cortador en el mercado.

**La InBest Pro añade al equipo una base de aluminio integrada** con dos líneas de corte distintas: una con una ranura estrecha para usos generales, que se utiliza con la cuchilla standard y otra con una base de corte integrada, que se utiliza con la cuchilla circular.

**La InBest Pro también está equipada con un mecanismo de elevación y sujeción integrado**, que se puede utilizar desde ambos lados, para facilitar la carga del material.

**Incluye:** Cabezal de corte para materiales semirrígidos (Hasta 13 mm). Ref. 45 22 95. Cuchilla circular para materiales flexibles (Hasta 4 mm). Ref. 45 22 96.

**Todos los modelos InBest están disponibles en cinco tamaños distintos:** 110 cm (44"), 160 cm (63"), 210 cm (82"), 260 cm (102") y 320 cm (126").


**Mango ergonómico:** mango ergonómico para cortar cómodamente en ambas direcciones.

**Bloqueo de la cuchilla:** posibilidad de bloquear la cuchilla en la posición de corte para facilitar el corte de tamaños grandes. No hay necesidad de presionar con la mano el cabezal de corte.

**Posición de corte intercambiable:** la posición de corte se cambia fácilmente en pocos segundos aflojando los mandos de los extremos y desplazando el conjunto de la guía de corte.

**Área de trabajo libre:** la cortadora se puede colocar verticalmente al lado del banco para dejar el área de trabajo libre si es necesario.

**Otras características:** Sencilla de instalar y fácil de usar. Tira de plástico para visualizar la línea de corte. Tanto la cortadora como la base de aluminio están equipadas con tiras de agarre en toda la longitud para facilitar la sujeción y proteger las impresiones. Grosor de corte hasta 20 mm para materiales semirrígidos. No genera polvo para trabajar con seguridad cerca de las impresoras.



RÍGIDOS	Grosor máx.
PVC Espumado	10 mm
Acrílicos / Plexiglas®	4 mm * /◇
SEMIRRÍGIDOS	Grosor máx.
Cartón pluma	13 mm / 20 mm *
Cartón	13 mm / 20 mm *
Nido de abeja / Re-board®	13 mm / 20 mm *
Plástico corrugado	13 mm
Passepartout	✓

FLEXIBLES	Grosor máx.
Textiles	✓
Film plástico	✓
Materiales de banner	✓
Papel	✓
Vinilos	✓
Hojas magnéticas	✓

\* Se requiere accesorio opcional. ◇ Marcar y partir.

ACCESORIOS	
Cabezal de corte semirrígidos -Incluido-	45 22 95
Cabezal de corte cuchilla circular -Incluido-	45 22 96
Cabezal de corte acrílico	45 22 92
Cabezal de corte reverso	45 22 93
Cabezal de corte cuchilla extra	45 22 94
Cuchillas trapezoidales -100 u-	13 01 30
Cuchillas circulares -1 u-	13 01 26
Cuchillas marcado acrílico -5 u-	13 01 47

Mesa para Inbest Pro, 110 cm	14 22 02
Mesa para Inbest Pro, 160 cm	14 22 03
Mesa para Inbest Pro, 210 cm	14 22 04
Mesa para Inbest Pro, 260 cm	14 22 05
Mesa para Inbest Pro, 320 cm	14 22 06



**02 09 44** COMPRESOR SILENCIOSO NUAIR, 1 HP -6 litros-

**Compresor de piston sin aceite, ligero, práctico y silencioso** ideal para todas aquellas aplicaciones que requieran silencio y facilidad de transporte. Pies de ventosa, que aseguran una óptima estabilidad. Grupo cabezal con motor de baja velocidad, extremadamente silencioso: 66dB(A)

**Características Técnicas**

<b>Motor</b>	1 Hp
<b>Litros</b>	6
<b>Bar</b>	8
<b>dB</b>	66



**02 09 38** COMPRESOR SILENCIOSO BAMBI, 0,5 HP -9 litros-

**Compresor silencioso** de ruido ultra bajo y un flujo de aire relativamente pequeño. Niveles de sonido de tan sólo 40 dB y casi sin vibración durante el funcionamiento. Mantenimiento mínimo y años de uso sin problemas.

- Receptor de aire recubierto internamente.
- Control del nivel de aceite Clearview.
- Tapón de llenado de aceite fácil de usar.
- Filtro de salida de 10 micras y regulación de presión ajustable.

**Características Técnicas**

<b>L/min</b>	50
<b>Litros</b>	9
<b>Bar</b>	8
<b>Kw / Hp</b>	0,34 / 0,5
<b>dB</b>	40
<b>Medidas</b>	47 x 34 x 34 cm



**02 09 40** COMPRESOR SILENCIOSO BAMBI, 1 HP -24 litros-

**02 09 42** COMPRESOR SILENCIOSO BAMBI, 1 HP -50 litros-

**Compresor silencioso** de ruido ultra bajo y un flujo de aire relativamente pequeño. Niveles de sonido de tan sólo 40 dB y casi sin vibración durante el funcionamiento. Mantenimiento mínimo y años de uso sin problemas.

- Receptor de aire recubierto internamente.
- Control del nivel de aceite Clearview.
- Tapón de llenado de aceite fácil de usar.
- Filtro de salida de 10 micras y regulación de presión ajustable.

**Características Técnicas**

	<b>02 09 40</b>	<b>02 09 42</b>
<b>L/min</b>	100	100
<b>Litros</b>	24	50
<b>Bar</b>	8	8
<b>Kw / Hp</b>	0,68 / 1,0	0,68 / 1,0
<b>Volts / Hz</b>	220-240 / 50	220-240 / 50
<b>dB</b>	42	42
<b>Kg</b>	31	46
<b>Medidas</b>	49 x 65 x 25 cm	55 x 88 x 29 cm

## 02 09 24 COMPRESOR ABAC OS20P POLE POSITION, 2 Hp 220V -24l-

El **ABAC OS Pole Position** está diseñado para ayudarte silenciosamente en todas sus actividades. Alto rendimiento con una bomba silenciosa y sin aceite. Fácil de transportar y de colocar donde lo necesites, siempre podrás confiar en su rendimiento, con un nivel de ruido de tan solo 59 dB(A), equivalente a una conversación tranquila con un amigo.

### Características Técnicas

<b>Litros</b>	24
<b>l/min</b>	230
<b>Aceite</b>	sin aceite
<b>Hp</b>	2
<b>kW</b>	1,5
<b>rpm</b>	1420
<b>Volt</b>	230/50/1
<b>Bar</b>	9
<b>dB (A)</b>	59
<b>Medidas</b>	616 x 300 x 574 mm.
<b>Peso</b>	24



## 02 09 26 COMPRESOR ABAC L20 POLE POSITION, 2 Hp 220V -24l-

**Compresor lubricado con transmisión directa.** Excelente tecnología y funcionamiento sencillo, adecuado para una gran variedad de aplicaciones, desde clavar clavos o instalar grapas hasta trabajos de soplado e inflado.

### Características Técnicas

<b>Litros</b>	24
<b>l/min</b>	220
<b>Aceite</b>	Lubricado
<b>Hp</b>	2
<b>kW</b>	1,5
<b>rpm</b>	2850
<b>Volt</b>	23 / 50 / 1
<b>Bar</b>	10
<b>dB (A)</b>	70
<b>Medidas</b>	610 x 310 x 580 mm
<b>Kg</b>	25



## 02 12 06 ASPIRADOR INTEC, 2 HP

Aspirador móvil con un saco de almacenaje. **No incluye tubo ni abrazaderas.**

### Características Técnicas

<b>Potencia de motor principal</b>	2 Hp
<b>Número de bocas de aspiración</b>	2 bocas de aspiración de 100 mm de diámetro
<b>Caudal de aspiración</b>	42,15 m <sup>3</sup> / min
<b>Diámetro ventilador</b>	360 mm
<b>Diámetro de saco de filtración</b>	500 mm
<b>Diámetro de la bolsa de almacenaje</b>	500 mm
<b>Medidas exteriores</b>	1000 x 750 x 2000 mm
<b>Medidas del embalaje</b>	920 x 580 x 580 mm
<b>Peso neto</b>	47 Kg
<b>Voltaje</b>	220 V



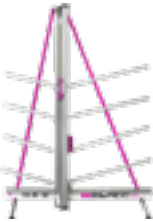





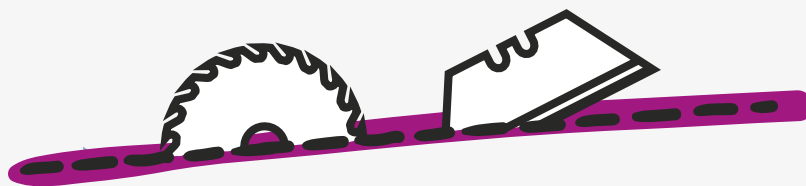
## ¿QUÉ NECESITAS CORTAR?

Compara nuestras cortadoras aquí!

	Verdi BASIC	Verdi TWIN		Verdi W
				
<b>SISTEMA DE CORTE</b>	<b>DISCO</b>	<b>DISCO</b>	<b>CUCHILLA</b>	<b>CABEZA</b>
<b>RÍGIDOS</b>				
PVC Espumado	20 mm	20 mm	5 mm	5 mm
Compuesto de aluminio / Dibond®	12 mm	12 mm	-	-
Láminas de aluminio / ChromaLuxe®	3 mm	3 mm	-	-
Acrílicos / Plexiglas®	12 mm	12 mm	-	-
Tablero DM / Madera	20 mm	20 mm	-	-
Vidrio	-	-	6 mm * / ◇	6 mm
<b>SEMI-RIGIDS</b>				
Cartón pluma	-	-	20 mm	20 mm
Cartón	-	-	20 mm	20 mm
Nido de abeja / Re-board®	-	20 mm		12 mm
Plástico corrugado	20 mm	20 mm	5 mm	5 mm
Passepartout	-	-	✓	-
<b>FLEXIBLES</b>				
Textiles	-	-	-	-
Film plástico	-	-	-	-
Materiales de banner	-	-	-	-
Papel	-	-	-	-
Vinilos	-	-	-	-
Hojas magnéticas	-	-	-	-
<b>V-GROOVE</b>				
Compuesto de aluminio / Dibond®	-	-	-	-
Nido de abeja / Re-board®	-	-	-	-
Cartón pluma	-	-	-	-
<b>CAPACIDAD MÁXIMA CORTE</b>	<b>305 cm altura</b>			<b>305 cm</b>

\* Se requiere accesorio opcional. \*\* Posible pero no para uso diario. ◇ Marcar y partir.

Inicut	Inblade	Inblade PRO	Inbest BASIC	Inbest TWIN	Inbest PRO
					
<b>CABEZALES INT.</b>	<b>CABEZALES INTERCAMBIABLES</b>		<b>CABEZALES INTERCAMBIABLES</b>		
5 mm	13 mm		5 mm / 10 mm **		10 mm
-	4 mm		-		
-	1 mm		-		
-	6 mm * / $\diamond$	6 mm * / ** / $\diamond$	4 mm * / $\diamond$		
-	4 mm		-		
6 mm $\diamond$	6 mm * / $\diamond$		-		
10 mm	13 mm / 20 mm *		13 mm / 20 mm *		
10 mm	13 mm / 20 mm *		13 mm / 20 mm *		
13 mm	13 mm / 20 mm *		13 mm / 20 mm *		
15 mm	13 mm		13 mm		
✓	✓		✓		
-	-		✓		
-	-		✓		
-	-		✓		
-	-		✓		
-	-		✓		
-	-		✓		
-	-		✓		
-	4 mm*		-		
-	20 mm*		-		
-	13 mm*		-		
250 cm altura	250 cm altura	305 cm altura	320 cm ancho		



SOLUCIONES DE CORTE



**INGLET, SLU** Av. Cervera, 21 • 25300 TÀRREGA Tel. 973 312 312 • Fax 973 310 755 • Whatsapp 607 662 285  
comercial@inglet.com • [www.inglet.com](http://www.inglet.com) • [www.ingletmachinery.com](http://www.ingletmachinery.com) • [www.ingletledframes.com](http://www.ingletledframes.com)

06/09/2023